

「第1回
タブレットとは・・・
iPadの基本操作」

発達障がい児・者の支援者へのiPad講習

主催：のびのびキッズ

講師：NPO法人支援機器普及促進協会
理事長 高松 崇

自己紹介

私も、京都府立向日ヶ丘支援学校 小学部5年生の三男がおります

18テトラソミー

140,000人に一人という非常に出生率の低い染色体異常（18番染色体が4本ある病気です）の我が子と同じ障害を持つ方々との情報交換の場になってほしいと思いつくりしました

18テトラソミーの子の成長

140,000人に一人という非常に出生率の低い染色体異常（18番染色体が4本ある病気です）の我が子と同じ障害を持つ方々との情報交換の場になってほしいと思いつくりしました

プロフィール



プロフィール | なう | ビダの部屋

ニックネーム: [menis18](#)

性別: たかちゃん

自己紹介:

18番テトラソミーという遺伝子障害は非常に

このブログの読者になる (チェック)

1 | 2 | 3 | [最初](#) [次ページ](#) >>

2010-09-04 11:30:30

最近の「瞭」のようすです

テーマ: [18番テトラソミー](#)

夏休みも明け、楽しく支援学校へ通いはじめました。

以前にも書きましたが、「瞭」は水が大好きです。👉

夏休みには、実家のプールで大はしゃぎ！

学校でもほとんど毎日プールに入れてもらっています。



iPad



iPod

実際の使用状況は、このように、多才かつ多岐にわたる。



Wii



PC

将来の端末

お絵かき水族館



知的障がいのある方の社会生活を支援するサービス 「アシストスマホ」

「アシストナビ機能」イメージ画像



- **簡単に連絡や報告のメールが作成できる「アシストメール機能」**

利用シーンに応じた定型文やアイコンをタッチするだけで簡単にメール本文が作成できるアシストツールです。

- **目的地の方向と距離を分かりやすく矢印で表示して、移動をアシストする「アシストナビ機能」**

目的地までの徒歩ルートを検索し、AR（拡張現実）技術により、カメラを通して画面に表示される実風景の中に目的地への方向を矢印で示し、徒歩ルートを表示します。

- **目的地周辺に到着したかどうか分かる「みまもるフェンス機能」**

通勤や通学時の到着地周辺エリアに「みまもるフェンス」を設定することで、指定した時間に該当エリアに到着したかどうかを、あらかじめ登録した保護者や支援者のメールアドレスにお知らせします。

ARで動く教科書



アンキスナップ



Apple iPad , iPad mini
(9.7inch 7.9inch)



Google Nexus10 , Nexus7
(10inch 7inch)



Amazon Kindle Fire HD
(8.9inch 7inch)



Microsoft Surface
(10.9inch)



会社	Apple		Google		Amazon	Microsoft
機種	iPad Air	iPad mini Retina	Nexus10	Nexus7	Kindle fire HDX	Surface2
画面サイズ	9.7	7.9	10	7	7	10.6
重量	469	331	603	290	303	676
カメラ	○	○	○	○	△	○
ストレージ	16,32,64,128	16,32,64,128	16,32	16,32	16,32,64	32,64
OS	iOS7	iOS7	Android 4.4	Android 4.4	Android 4ベース	Windows8.1
バッテリー	10時間	10時間	9時間	9時間	11時間	10時間
価格	51,800~	41,900~	36,800~	27,800~	24,800~	44,800~
主な特徴	アプリの充実、安全性		マルチユーザー、自由度・マウス操作 マウス操作可能		書籍	Officeアプリ

iPad

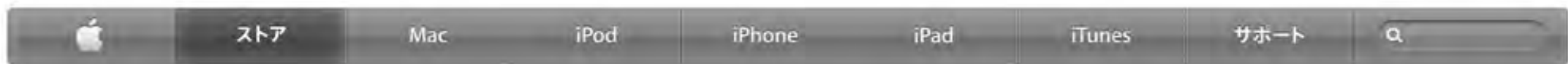
iPad

購入金額の比較（税抜）

Wi-fiモデルの場合

	16GB	32GB	64GB	128GB
iPad Air	48,800	58,800	68,800	78,800
iPad Retina	37,800			
iPad mini Retina	38,800	48,800	58,800	68,800
iPad mini	29,800			

Appleの障害者向け特別販売 プログラム



障がいをお持ちの方へ

障がい者向けApple Store特別販売プログラム

Apple Storeでは、身体障がい手帳・精神障がい保険福祉手帳・療育手帳を保有された方の個人購入を対象に特別価格での販売を行っています。本プログラムに関して詳しくは、下記のご相談窓口までお気軽にお問い合わせください。

お電話でのご相談やご質問：0120-99-6622

電話受付時間：9:00-21:00（平日のみ）

メールでのお問い合わせ：DC_Japan_Inquiries@group.apple.com

<http://www.apple.com/jp/contact/disability.html>

Appleの学生・教職員割引



- 大学、高等専門学校、専門学校の学生*
- 上記の教育機関への入学許可を得て進学が決定した生徒*
- 大学受験予備校に在籍する学生*
- 小・中・高・大学・専門学校の教職員
- PTAの役員として活動中、もしくは選出され活動が決定した方

**iPad , iPad mini , iPod , Mac
などの購入をお考えの方は
是非ご相談ください。**

基本的な使い方

各部の名称と電源の切入

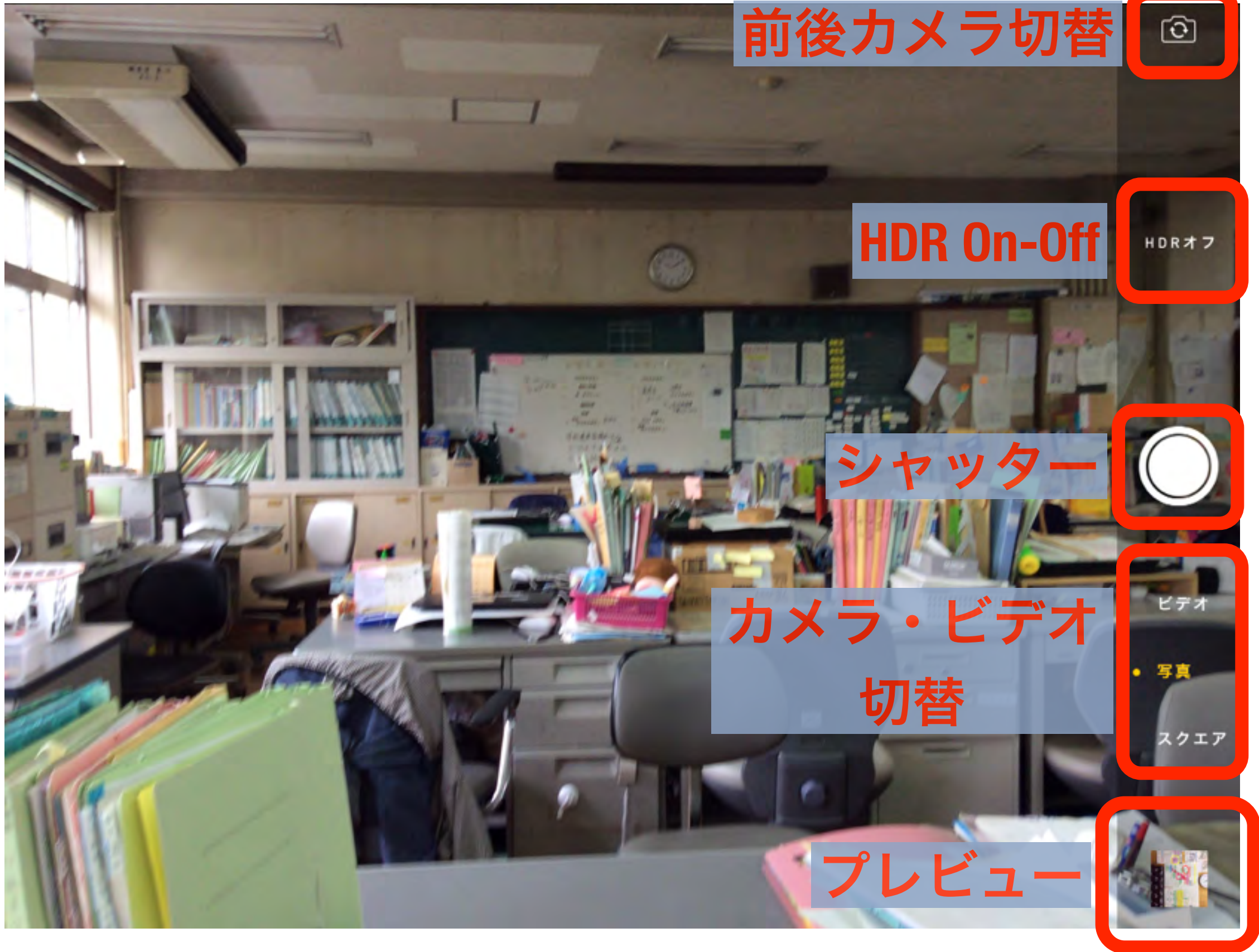
iPadの各部名称をおさらいしてみた



文字入力の方法

iPad操作マニュアル
～文字の入力方法～


カメラ



iOS7の場合



iOS7の場合



iOS7の場合

ビデオ



iOS7の場合

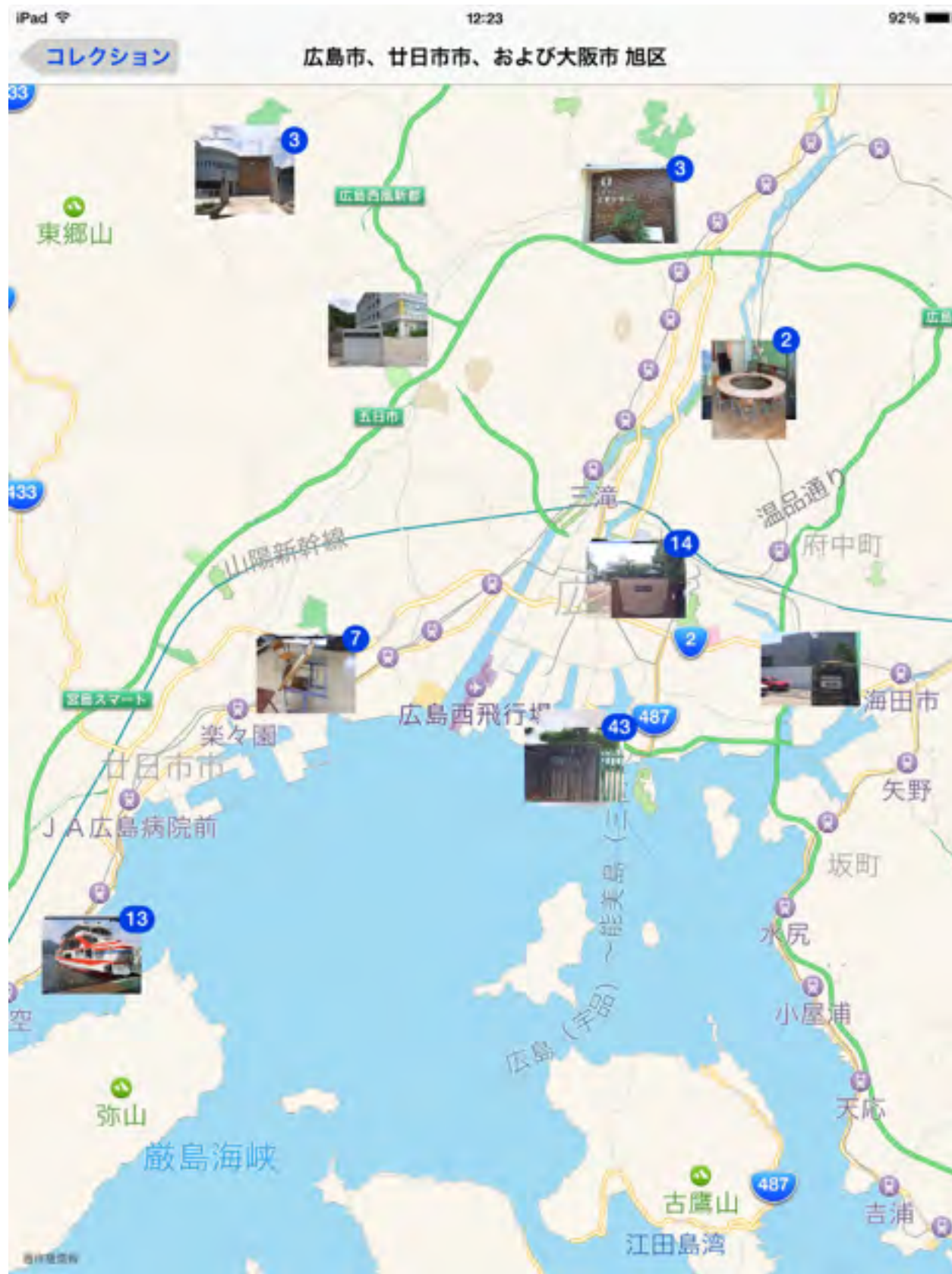
見る(カメラロール)



年別
場所別で
写真が分類されます

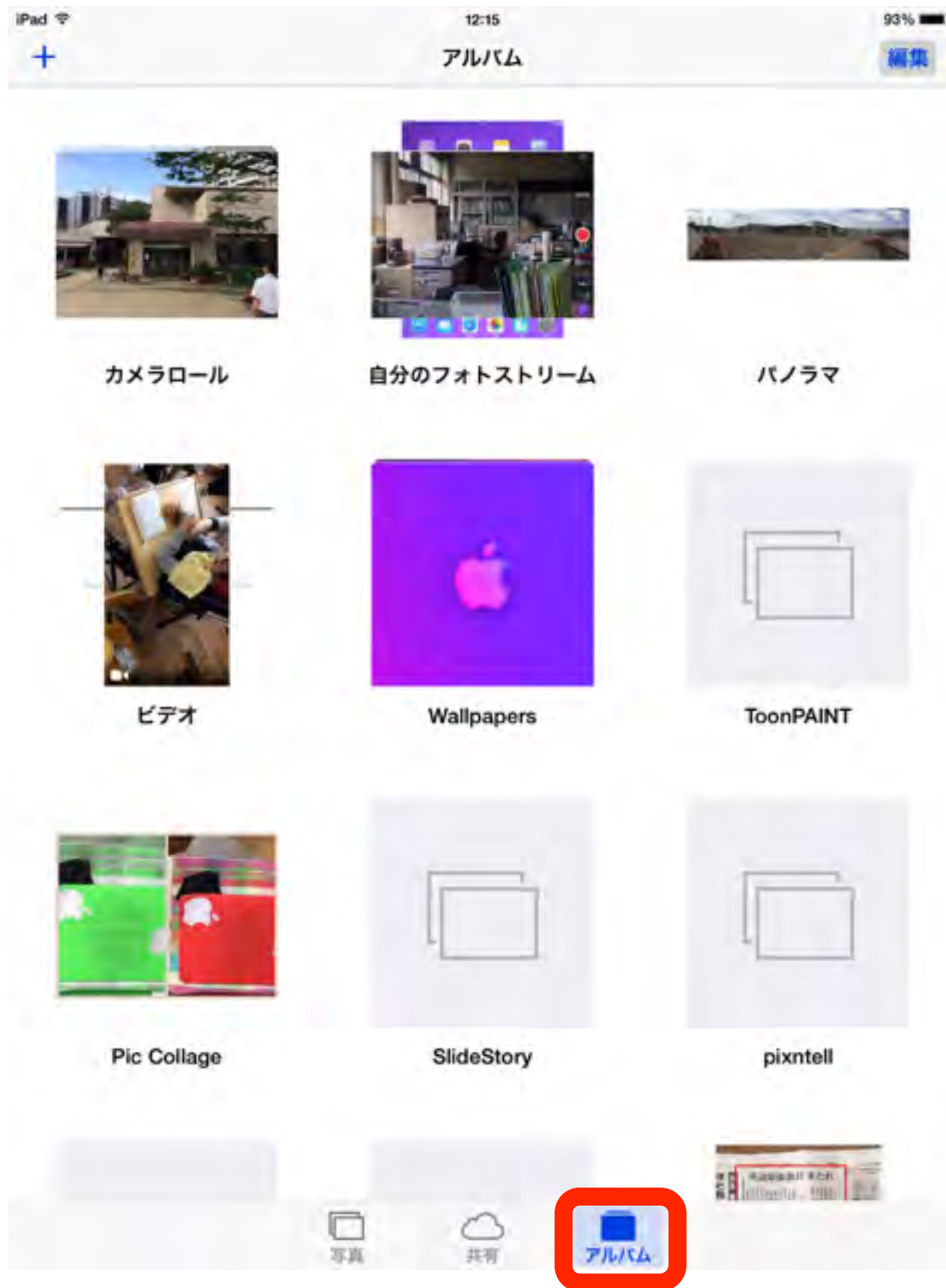
住所をタップすると
マップ表示されます

iOS7の場合



マップを拡大していくと
更に詳細な分類が
されます。

iOS7の場合



カメラロール
パノラマ
ビデオ
アルバムで
分類します。

iOS7の場合



アルバムを
自分で作成して
管理しておきましょう

iOS7の場合



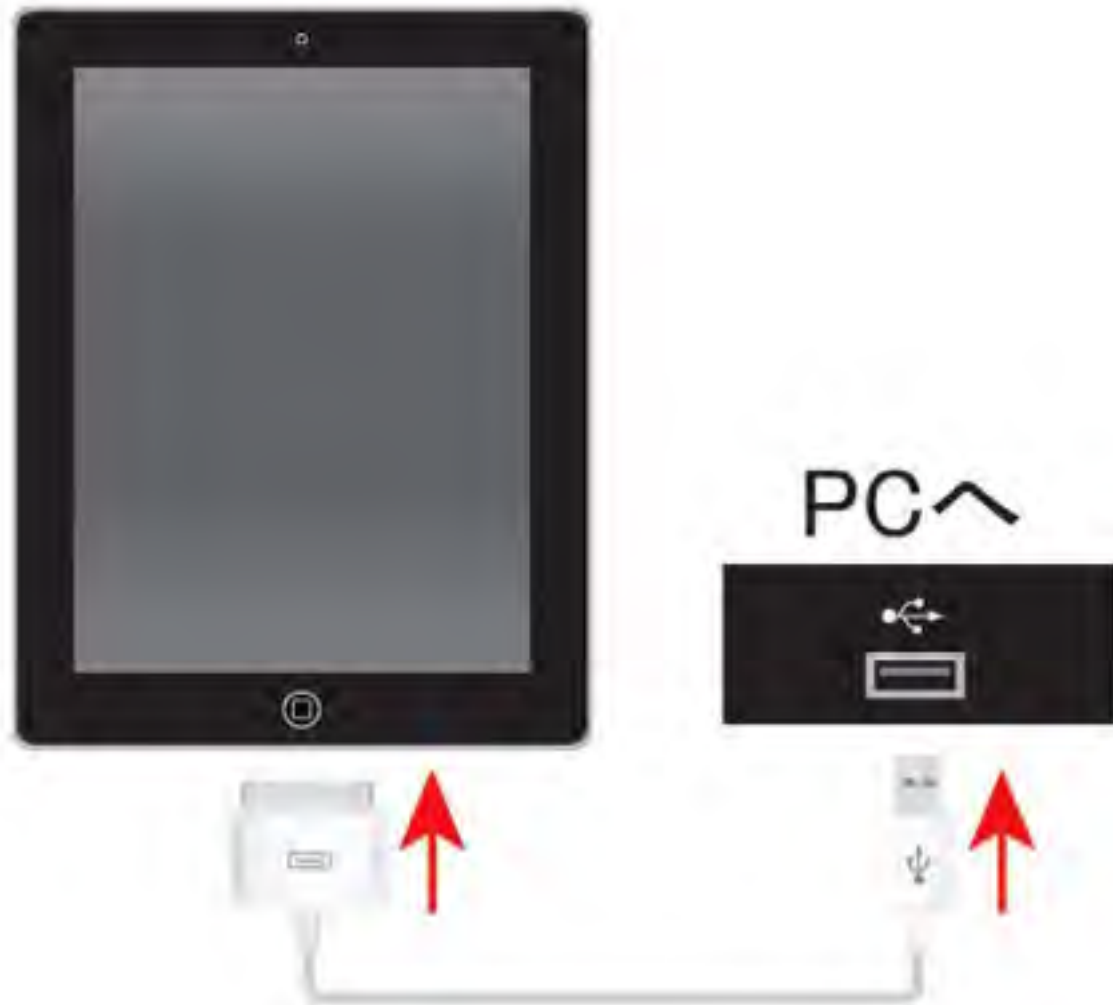
アルバムを
選択すれば
スライドショーも
実行できます

iOS7の場合

パソコンに取り込む

パソコンへ画像・動画の取り込み

要領はデジカメと同じです



iOS7の場合



ATDS

Assistive Technology Dissemination Society

NPO法人支援機器普及促進協会

<http://npo-atds.org>