

# iPad周辺機器をうまく使ってみよう！

(学校にある機器編)

呉竹総合支援学校 希望者研修会

「iPadの使い方・ちょっと役立つ活用方法 初級編②」

ファイルは、学習系サーバー

X:\08☆研究会\09☆教育活動充実プロジェクト\

A T ・ A A C ・ I C T活用プロジェクト\ICT研修会\_資料

フォルダにあります。

呉竹総合支援学校

支援部

高松 崇

# iPad タッチャー



---

# iPad タッチャー

---

## 基本：

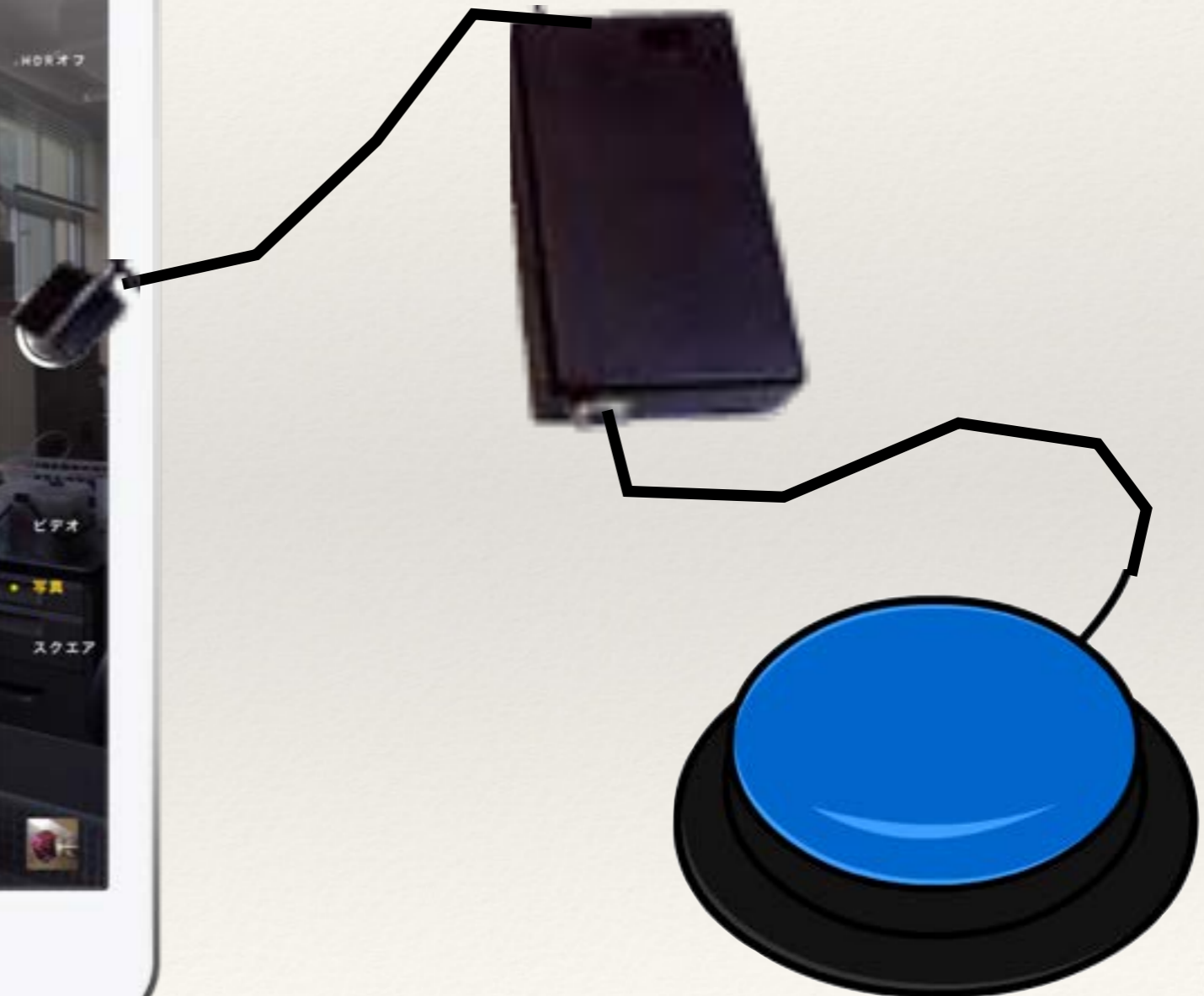

子供たちに応じたスイッチ（プッシュ、ストロキング、握る・・・）でiPadの任意の場所一箇所をタップ出来る

## 応用：

アクセシビリティ（AssistiveTouch, SwitchControl）を使うと更に多くの操作が可能になる


# 写真を撮る

タッチ操作が出来なくても  
シャッターを切れます



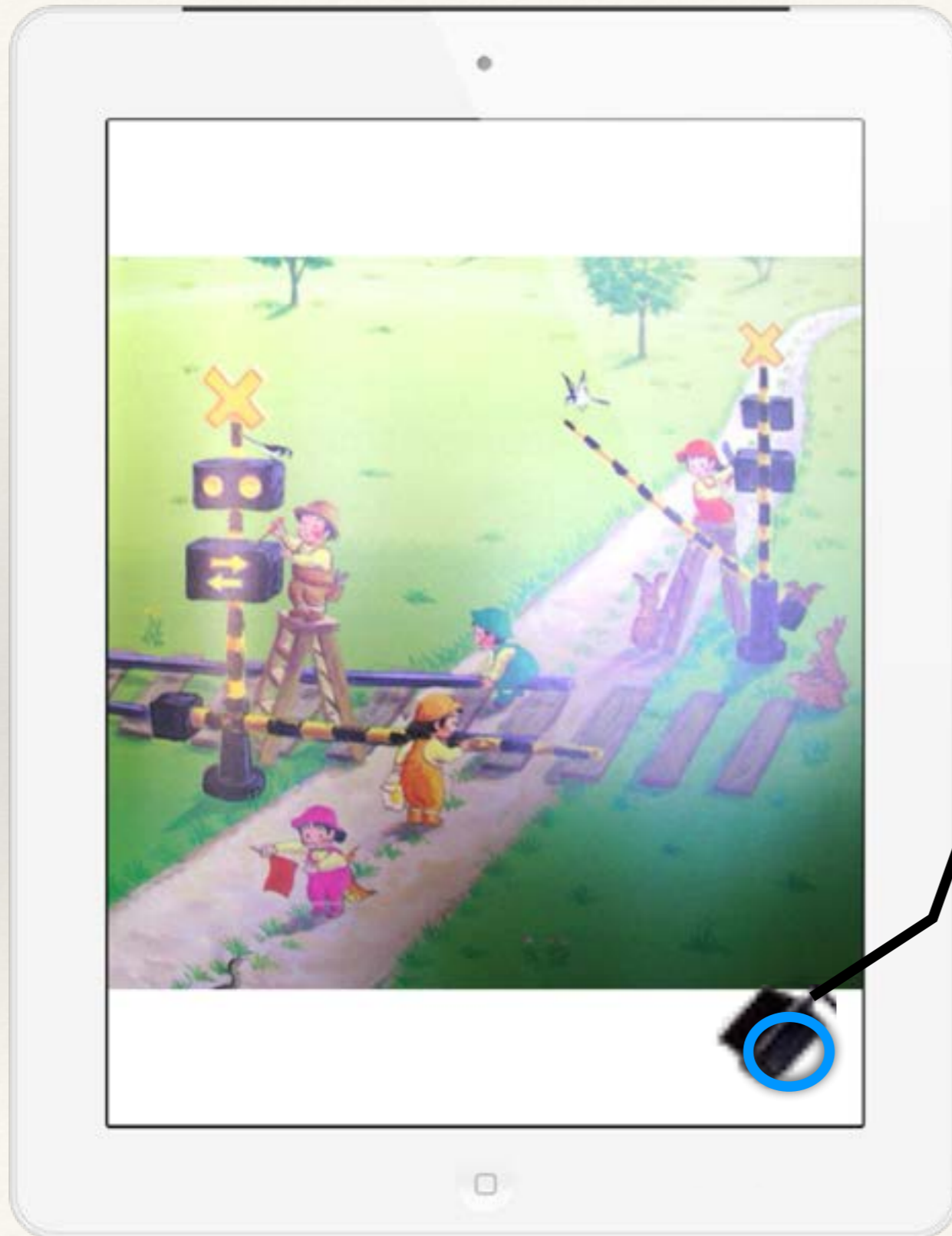
# 音楽を聞く

絵を見て好きな曲を選べます




# 本を読む

AssistiveTouchを使えば  
スイッチで本をめくれます



# インターネットを楽しむ

SwitchControlを使えば  
インターネットも外部スイッチ  
一つで操作できます



---

# iPad タッチャー

---

## 使用時の注意：

使用後は本体のスイッチをか必ず切る

使用後はiPadへの接着面はシールを貼っておく

## その他：

接着面の替えシートは支援部にありますので

言って下さい



---

# iPad用カメラリモコン

---



---

# iPad用カメラリモコン


---

基本：

子供たちに応じたスイッチ（プッシュ、ストロキング、握る・・・）でiPadの標準カメラアプリのシャッターを操作できる

# 写真を撮る

タッチ操作が出来なくても  
シャッターを切れます



---

# Apple TV

---



---

# Apple TV

---

iPadの画面をデジタルテレビに無線（Wi-fi）を利用して  
拡大提示することが出来ます（初代iPadは×）

肢体不自由児などが利用する場合には、  
ケーブルが無いので、移動・操作が簡単です

\* 学校には、図書iPad用と、一般用の  
2種類があります(どちらも支援部にあります)

# 図書室用Apple TV



同じシールの物が  
2つあります

どちらかのルーターを  
持っていきます

# 図書室用Apple TV


# 配線図



図書室iPad



AirPlay(ミラーリング) をOn



LANケーブル



HDMIケーブル

# 一般用Apple TV



職員室のiPad用



どちらかのルーターを  
持っていきます  
黒い方はコンピューター室にも  
常設されています



# 一般用Apple TV

# 配線図



職員室管理iPad

AirPlay(ミラーリング) をOn



LANケーブル



HDMIケーブル

# AV Adapter

iPad  
Retina用




iPad2用



# スタンド



# その他



キーガード



指ぬき手袋



導電指サック



ペン