

スマートフォン・携帯電話

を子供たちに安全に

使わせるには・・・

たんぽぽ

NPO法人 支援機器普及促進協会

理事長 高松 崇

自己紹介

主な活動と経歴

●障害者支援（電子情報支援技術（e-AT）と、コミュニケーション支援技術（AAC））

京都市立 呉竹総合支援学校 特別非常勤講師

京都市立 東総合支援学校 特別非常勤講師

京都府 宇治支援学校SSC 特別支援教育京都府専門家チーム

京都市 ICT活用支援員（総合支援学校ICTコーディネーター）

京都市 総合育成支援員（発達障害児支援）

京都市 精神障害者授産施設 京都市朱雀工房 統括職業生活支援員

京都市 地域若者サポーター（引きこもり支援）

京都府 委託訓練 精神障害者対象パソコン訓練インストラクター

NPO 支援機器普及促進協会 理事長

NPO 障害者芸術推進研究機構 メディアアドバイザー

●教育支援（情報通信技術（ICT）の利活用支援）

京都府教育委員会 社会教育委員

京都市 キャリア教育コーディネーター（市立小中高キャリア教育提案）

京都市 携帯電話市民インストラクター

NPO キャリア教育プロジェクト 副理事長

●地域活性化支援（ITを活用した経営改善・効率化）

京都府高等技術専門校 在職者訓練インストラクター

中小企業基盤整備機構 経営改善アドバイザー

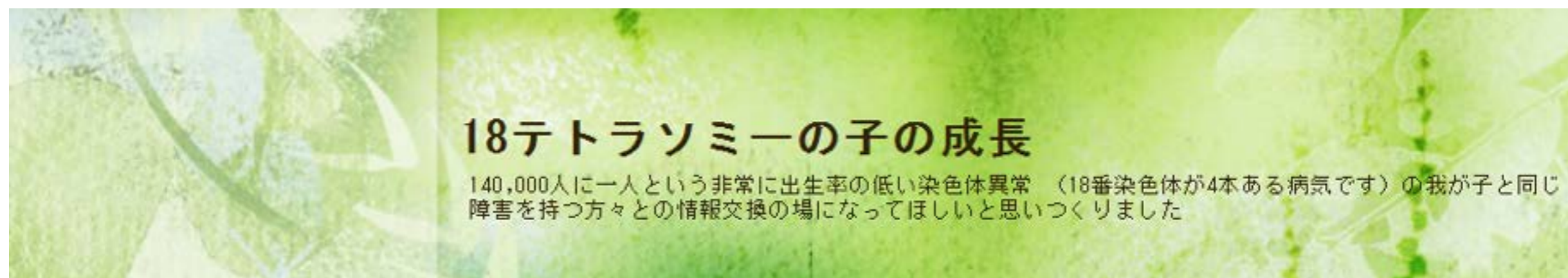
京都府 京都「知恵の経営」ナビゲーター

京都市 京都地域ITアドバイザー

私も、京都府立向日ヶ丘支援学校 小学部5年生の三男がおります

18テトラソミー

140,000人に一人という非常に出生率の低い染色体異常（18番染色体が4本ある病気です）の我が子と同じ障害を持つ方々との情報交換の場になってほしいと思いつくりしました



プロフィール



プロフィール | なう | ビダの部屋

ニックネーム: memis18

性別: たかちゃん

自己紹介:

18番テトラソミーという遺伝子障害+非常

 このブログの読者になる (チェック)

1 | 2 | 3 | [最初](#) [次ページ](#) >>

2010-09-04 11:30:30

最近の「瞭」のようすです

テーマ: 18番テトラソミー

夏休みも明け、楽しく支援学校へ通いはじめました。

以前にも書きましたが、「瞭」は水が大好きです。💧

夏休みには、実家のプールで大はしゃぎ！

学校でもほとんど毎日プールに入れてもらっています。

買う前の注意！

● どのような機種をかうのか

(何をしたいのか)

スマートフォン、ガラケー、
見守り携帯、アシストスマホ

● 保護者との適切な約束

時間、料金、場所

ドコッチ 01

2014-2015 冬春モデル 2015年4月上旬発売予定

子どもはもっと自由になっていい。



ロホワイト



ライトブルー

連続待受時間	約 72時間
3G通信方式	W-CDMA (800MHz/2GHz)
近距離通信方式	Bluetooth® Low Energy (Bluetooth® 4.0)
ディスプレイ	約 1.3インチ
バッテリー	リチウムイオンポリマー電池 (300mAh)
充電/給電	専用クレードルによる充電 ※ 1
防水/防塵 (ぼうじん)	IPX5/IP5X ※ 2
UIMカード	nanoUIM
サイズ	高さ 約 44mm×幅 約 44mm×厚さ 約 15mm (ベルト含まず)
質量	約 46g (ベルト含む)

モバイル

オンラインショップ

My SoftBank

English

サイト内検索



製品情報

料金・割引

キャンペーン

通信・エリア

サービス・アプリ

サポート

ホーム > モバイル > 製品情報 > みまもりケータイ

製品情報

SoftBank スマートフォン

SoftBank 3G

みまもりケータイ

みまもりケータイ3 202Z

みまもりケータイ2 101Z

みまもりケータイ 005Z

みまもりGPS

あんしんファミリーケータイ

アシストスマホ

ヘルスケア (健康機器)

モバイルデータ通信

デジタルフォトフレーム

プライベート携帯電話

みまもりケータイ



みまもりケータイ3

SoftBank 202Z

通話でメールで声が届く 居場所も分かる
家族のための安心ケータイ

2013年8月23日 発売



みまもりケータイ2

SoftBank 101Z

ワンタッチで家族と通話
居場所もすぐ分かる 安心のケータイ

2012年4月7日 発売



みまもりケータイ

SoftBank 005Z

居場所がわかる 操作も簡単
「防犯ブザー」つきケータイ

2011年3月26日 発売

みまもりケータイに関するFAQ

みまもりケータイに関するよくあるご質問 (FAQ)



[みまもりケータイ2] [101Z] 前の「みまもりケータイ」と何が違うのですか？

開く +

ホーム / 製品 / ドコモ キッズ・ジュニア / キッズケータイ HW-01D

docomo キッズケータイ HW-01D

ドコモ キッズ・ジュニア

HW-01D

2012夏モデル 発売中

防水・防塵^{※1}でより安心! あんしん機能に仕上がったキッズケータイ



子ども会認定番号 [KSM-P004]



イエロー

ブルー

ピンク

トップ

特長

便利機能

サービス・機能とスペック

製品 PRODUCTS

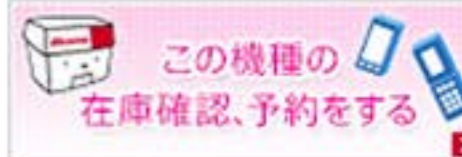
ドコモ キッズ・ジュニア

スマートフォン for ジュニア2 SH-03F

スマートフォン for ジュニア SH-05E

キッズケータイ HW-01D

ドコモマイショップ



マイショップ店舗の在庫をご確認いただけます。商品の予約をすることもでき

トップ > スマートフォン・携帯電話 > 製品 > ジュニアケータイ > mamorino3

mamorino3

マモリーノスリー

概要

特長

スペック&サービス

mamorino3 マモリーノ3

2013年1月11日発売



color

ツイート 128

いいね! 25

購入する・価格をみる

au Online Shop

オプション品を購入

店頭で購入

auショップご来店の際は、在庫をご確認のうえお越しください。

auショップ検索

ご希望の機種やプランを事前に登録いただくと、ご来店時の手続き時間を短縮できます。(一部店舗除く)

事前登録をする

料金関連情報

ジュニアケータイのおすすめ料金

アシストスマホ 204SH

特長・デザイン

仕様・付属品

ケース

料金・機種代金

今すぐ購入

新発売

2013冬モデル

アシストスマホ

SoftBank 204SH

「連絡・報告・相談」「通勤・通学」「トラブル対応」
日常生活をスマートフォンがアシスト

発売中



■ ネイビー



[画像を拡大する](#)

[製品別サポート情報 \(取扱説明書・ソフトウェアアップデートなど\)](#)



4G LTE ?	4G ?	SoftBank 4G LTE ?	プラチナバンド ?	テザリング ?	防水 ?
テレビ(フルセグ) ?	赤外線通信 ?	おサイフケータイ ?	緊急速報メール ?	Wi-Fi対応 ?	

[仕様・付属品の詳細を見る](#)

買う時の注意！

● 家族の契約

MNP

● 固定電話の契約

Docomo ↔ NTT フレッツ光

Softbank ↔ YahooBB

au ↔ eo光

● 各種キャンペーン

● 格安スマホ

● フィルタリングサービス加入...

カケホーダイ&パケあえる



かんたんシミュレーション

家族で
ご利用の場合



ひとりでご利用の場合のシミュレーションはこちら

ひとりで2台ご利用の方もこちら



新規ご契約の台数は？

スマートフォン

0台

ケータイ

0台

タブレット

(スマートフォンデータ専用利用)

0台

うち25歳以下の方のご利用台数は？

スマートフォン

0台

ケータイ

0台

今ドコモをお使いの方のご利用台数は？

スマートフォン

0台

ケータイ

0台

タブレット

(スマートフォンデータ専用利用)

0台

うち25歳以下の方のご利用台数は？

スマートフォン

0台

ケータイ

0台

スマートフォン

ケータイ

タブレット

(スマートフォンデータ専用利用)



製品情報

料金・割引

キャンペーン

通信・エリア

ポイント

サービス

サポート

[ホーム](#) > [モバイル](#) > [料金・割引](#) > [お支払いシミュレーション](#)

料金・割引

お支払いシミュレーション

[注意事項・免責について](#)

iPhone

iPad

SoftBank スマートフォン

SoftBank 3G (携帯電話)

タブレット

みまもりケータイ

あんしんファミリーケータイ

シンプルスタイル (プリペイド携帯電話)

ソフトバンク衛星電話

モバイルデータ通信

スマート体組成計

フォトビジョン

みまもりGPS

お支払いシミュレーション

オンラインショップで新規契約、機種変更を行った場合の月々のお支払い金額をシミュレーションすることができます。

表示価格は税込です。

iPhone

SoftBank スマートフォン

SoftBank 3G

製品・利用プラン別 月々のお支払いイメージ

iPhone の製品・利用プラン別の月々のお支払いイメージをシミュレーションできます。

[シミュレーションする](#)

料金キャンペーン

新規加入・のりかえ

機種変更

ご利用中



トップ > [スマートフォン・携帯電話](#) > [料金・割引](#) > [4G LTEスマートフォン](#) [料金・割引プラン](#) > [料金シミュレーション：4G LTEスマートフォン料金プラン](#)

料金シミュレーション：スマートフォン 料金・割引プラン

[au VoLTE対応](#)[au VoLTE対応除く](#)[料金シミュレーション](#)

製品を選択

新規契約・乗りかえ（MNP）、機種変更した場合の月々のお支払金額をシミュレーションできます。
下記よりご希望の製品を選択してください。

[▶ iPhoneのご利用料金シミュレーションはこちら](#)

BASIO
by KYOCERA

2015春モデル

NEW



INFOBAR A03

2015春モデル

NEW



miraie
by KYOCERA

2015春モデル

NEW



AQUOS SERIE mini
SHV31 by SHARP

2015春モデル

NEW

製品情報

[▶ スマートフォンの製品情報](#)

購入する・価格をみる

au Online Shop

[▶ オンラインで購入](#)

店頭で購入

[auショップ検索](#)

サポート情報

ご利用料金・契約内容の確認、各種
お手続きはこちらから。

[auお客さまサポート](#)

ポイントプログラム

お得なため方、つかい方をご確認
いただけます。




【料金別】音声通話（080/090）が使える 格安スマホ 一覧

【料金別】音声通話（080/090）が使える 格安スマホ 一覧です。ノイオンやビックカメラ、ヨドバシカメラなどが展開している格安スマホ。このまとめでは、格安スマホを、月々のスマホ料金別一覧にしてまとめています。音声通話ができる機種のみを取り上げているため、MNPも可能です。 更新日: 2015年02月01日



soki822さん



【月額1,000円～2,000円】

▼PCデポ「o'zzio Phone」 / 月額1,609円～



公式サイト) <http://goo.gl/3vP6XP>

SIM提供会社: U-NEXT (U-mobile)
販売店舗: PC DEPOT店舗のみ

料金プラン

- ・ライトプラン
(音声通話+低速通信) / 月額1,609円～
- ・かなり充分プラン
(音声通話+FOMAハイスピード月3GB)
/ 月額2,689円～

▼So-net「Ascend Mate7」 / 月額5,378円～



公式サイト) <http://goo.gl/o3w5Ho>

SIM提供会社: So-net
販売店舗: 公式サイトのみ

料金プラン (端末割賦代金分含む)

- ・スマホセット4980
(音声通話+LTE1日360MB) / 月額5,378円～

買った後の注意！

家族での約束

購入した目的をきっちりと本人に伝え、
使用に関する約束は厳守することを約束しておきます。
親が一方的に押し付けるのではなく、子どもと一緒にルールを作成する
ことも重要です（子どもの言い分を最初にキッチリと聞きましょう）

ここが一番大切です。

約束の例（AllAbout子どもと約束しておきたいスマホ・携帯の使用ルールAllAboutより抜粋）

■マナー

- ・ 公共の施設、電車、病院などで使用しない
- ・ 食事中に使用しない

■友達とのトラブル回避

- ・ 本当に大切なことはスマホ・携帯を通してではなく顔を見て伝える
- ・ メールやLINEのメッセージなどは読む人の立場になって読み返してから送る（自分が言われたらいやだと思ふことは書かない）
- ・ 友人の写真をFBやツイッターなどにアップする際は、必ず本人に確認してからにする

■事故防止

- ・ 歩きながら使用しない
- ・ 自転車をこぎながら使用しない

■時間管理

- ・ 10時以降は電源を切る（特にこのルールは家庭単位ではなく、学校の規則にしなければ守ることが難しい）
- ・ 自宅ではリビングに置く（つまり、自分の部屋、お風呂、トイレに持ち込まない）

■金銭管理

- ・有料サイトなどの契約や課金の際は親の了解を得てからにする
- ・月6000円以下など限度額を決め、毎月、利用料金明細を親子で確認し、限度額を超えたものは子どもが払う

■法律遵守

- ・ゲームや音楽などをダウンロードする際は、親の了解を得てからにする
- ・ネットで何かを購入する際は親の了解を得てからにする

■自己防衛

- ・誰でも目にすることができるWEB上に個人情報を書き込まない
- ・フィルタリング契約をする
- ・ウイルス対策ソフトを入れる
- ・IDやパスワードを安易に人に教えない
- ・会員登録のため個人情報を書き込む際は、親の了解を得てからにする
- ・安易に自分で撮った写真をアップしない
- ・ネットで知り合った人とは基本的には会わない

★問題が起きたときは必ず親に相談する

★ルールを違反したら、使用禁止にする

お子さんに渡す前に、親がしておきたいこと

(1) フィルタリングはダブルでかけよう

各携帯電話会社は、18歳未満の青少年が利用する場合、保護者が不要の申し出をしない限り、フィルタリングの利用が条件になっています（無償）。ところがこのフィルタリングは、携帯回線のみでの保護機能となっています。Wi-Fi（無線LAN）を使用するとき、このフィルタリングサービスが有効とならない場合があります。

無線LAN（Wi-Fi）空間でも安全に使わせたいのであれば、新たにそれ専用のフィルタリングソフトを利用する必要があります。機能としては、子どもの学齢に応じたレベル設定（「小学生以下」「中学生」「高校生」など）、子どもの設定をリモート管理する、利用時間の制限、アクセス履歴の閲覧などの機能があります。

またその際、パスワードは保護者が管理することが好ましいでしょう。携帯各社でも機能制限アプリを用意しています（一部有料）。スマートフォン購入時に、販売店に相談することをおすすめします。

(2) アプリ（アプリケーション）使用時の注意点

アプリをダウンロードする際、フィルタリングが使えないことがあります。アップル「iOS」のペアレンタルコントロール機能、グーグル「Google Play」のコンテンツフィルタリング機能などを使用し、不適切なアプリの使用を制限する方法があります。

(3) ウィルス対策

スマートフォン向けのウィルス対策ソフトを使用しましょう。また、「アプリの安全性」が確認されているアプリケーションマーケットを利用することを徹底させます。

(4) 家族のルールを決める

時間制限を設ける、どんなアプリをなにに使うのか、使用料金は誰が払うのかなど、家族の取り決めを作ります

機能制限

一般的にはペアレンタルコントロールとも言われている、子供たちに安全に使わせるための各種設定が出来るようになっていきます。

これだけは、きっちりやっておきましょう！

Wi-Fi ATDS-GL09P

Bluetooth オン

通知

コントロールセンター

おやすみモード

一般

画面表示と明るさ

壁紙

サウンド

パスコード

プライバシー

iCloud
takamatsu@memis.jp

iTunes & App Store

画面の向きをロック

消音

コントロールセンターから画面の向きをロックできます。

使用状況

Appのバックグラウンド更新

自動ロック

2分

機能制限

オン

ロック/ロック解除

iPadカバーの開閉時に自動的にiPadをロック/ロック解除します。

日付と時刻

キーボード

言語と地域

iTunes Wi-Fi同期

VPN

接続されていません



一般



画面表示と明るさ



壁紙



サウンド



パスコード



プライバシー



iCloud

takamatsu@memis.jp



iTunes & App Store



メール/連絡先/カレンダー



メモ



リマインダー



メッセージ



FaceTime



マップ

機能制限を設定

許可:



Safari



カメラ



FaceTime



Siriと音声入力



AirDrop



iTunes Store



iBooks Store



Podcast



インストール



Appの削除



App内課金



コンテンツの許可:

設定

< 一般

機能制限



一般



画面表示と明るさ



壁紙



サウンド



パスコード



プライバシー



iCloud

takamatsu@memis.jp



iTunes & App Store



メール/連絡先/カレンダー



メモ



リマインダー



メッセージ



FaceTime



マップ

機能制限を設定

パスコードを設定 キャンセル

機能制限用パスコードを入力

- - - -

1

2

ABC

3

DEF

4

GHI

5

JKL

6

MNO

7

PQRS

8

TUV

9

WXYZ

0

✕

子供たちには教えないでね！

コンテンツの許可:

- Wi-Fi ATDS-GL09P
- Bluetooth オン

- 通知
- コントロールセンター
- おやすみモード

一般

- 画面表示と明るさ
- 壁紙
- サウンド
- パスコード
- プライバシー

- iCloud takamatsu@memis.jp
- iTunes & App Store

機能制限を解除

Yahoo!キッズなど子供向けブラウザを使用させたい時

許可:

- Safari
- カメラ
- FaceTime
- Siriと音声入力
- AirDrop

- iTunes Store
- iBooks Store
- Podcast
- インストール 勝手にインストールしないように
- Appの削除 勝手に削除しないように
- App内課金 勝手にゲーム内で購入しないように

コンテンツの許可:

Wi-Fi ATDS-GL09P

Bluetooth オン

通知

コントロールセンター

おやすみモード

一般

画面表示と明るさ

壁紙

サウンド

パスコード

プライバシー

iCloud
takamatsu@memis.jp

iTunes & App Store

コンテンツの許可:

- レートの対象 日本 >
- ミュージック、Podcast、iTunes U 不適切な内容 >
- ムービー すべて >
- テレビ番組 すべて >
- ブック すべて >
- App すべて >
- Siri すべて >
- Webサイト すべて >
- パスワードを要求 15分 >

購入時にパスワードを要求します。

プライバシー:

- 位置情報サービス >
- 連絡先 >
- カレンダー >
- リマインダー >
- 写真 >

設定

< 機能制限

ムービー



一般



画面表示と明るさ



壁紙



サウンド



パスコード



プライバシー



iCloud

takamatsu@memis.jp



iTunes & App Store



メール/連絡先/カレンダー



メモ



リマインダー



メッセージ



FaceTime



マップ

許可するムービーのレート:

ムービーを許可しない

G



PG12



R15+



R18+

すべてのムービーを許可



一般



画面表示と明るさ



壁紙



サウンド



パスコード



プライバシー



iCloud

takamatsu@memis.jp



iTunes & App Store



メール/連絡先/カレンダー



メモ



リマインダー



メッセージ



FaceTime



マップ

許可するブックのレート:

不適切な性的描写



不適切な性的描写が含まれているブックのサンプリング、ダウンロード、および閲覧を許可します。



一般



画面表示と明るさ



壁紙



サウンド



パスコード



プライバシー



iCloud

takamatsu@memis.jp



iTunes & App Store



メール/連絡先/カレンダー



メモ



リマインダー



メッセージ



FaceTime



マップ

許可するAPPのレート:

Appを許可しない

4+



9+



12+



17+



すべてのAppを許可





一般



画面表示と明るさ



壁紙



サウンド



パスコード



プライバシー



iCloud

takamatsu@memis.jp



iTunes & App Store



メール/連絡先/カレンダー



メモ



リマインダー



メッセージ



FaceTime



マップ

許可:

不適切な言葉



Web検索コンテンツ



Siriを使ってWikipedia、Bing、およびTwitterからコンテンツを検索できます。



一般



画面表示と明るさ



壁紙



サウンド



パスコード



プライバシー



iCloud

takamatsu@memis.jp



iTunes & App Store



メール/連絡先/カレンダー



メモ



リマインダー



メッセージ



FaceTime



マップ

アクセスを許可するWEBサイト

すべてのWebサイト

アダルトコンテンツを制限

指定したWebサイトのみ

多くのアダルトサイトへのアクセスを自動的に制限します。Webサイト別の許可および制限は下で登録できます。

常に許可

Webサイトを追加... >

常に禁止

Webサイトを追加... >



一般



画面表示と明るさ



壁紙



サウンド



パスコード



プライバシー



iCloud

takamatsu@memis.jp



iTunes & App Store



メール/連絡先/カレンダー



メモ



リマインダー



メッセージ



FaceTime



マップ

即時



15分

設定

< 一般

機能制限



一般



画面表示と明るさ



壁紙



サウンド



パスコード



プライバシー



iCloud

takamatsu@memis.jp



iTunes & App Store



メール/連絡先/カレンダー



メモ



リマインダー



メッセージ



FaceTime



マップ

プライバシー:

位置情報サービス >

連絡先 >

カレンダー >

リマインダー >

写真 >

自分の位置情報を共有 >

Bluetooth共有 >

マイク >

Twitter >

Facebook >

広告 >

ここで許可しないを選択しておく
子供たちが勝手に変更できなくなります

音量制限 >



一般



画面表示と明るさ



壁紙



サウンド



パスコード



プライバシー



iCloud

takamatsu@memis.jp



iTunes & App Store



メール/連絡先/カレンダー



メモ



リマインダー



メッセージ



FaceTime



マップ

リマインダー >

写真 >

自分の位置情報を共有 >

Bluetooth共有 >

マイク >

ここで許可しないを選択しておく
子供たちが勝手に変更できなくなります

変更の許可:

アカウント >

Appのバックグラウンド更新 >

音量制限 >

GAME CENTER:

マルチプレイヤー 友達を追加

LINE

SNSを

体験してみよう！



LINEの初期設定（アカウントの作成）

I 「LINE」アプリを起動する

iPhoneにインストールした「LINE」アプリを起動します。ホーム画面にある「LINE」アプリアイコンをタップします。「LINE」アプリを起動したら「スタート」をタップし初期設定を開始します。



1. インストールしたLINEアプリをタップします



2. LINEアプリが起動します



3, 「スタート」をタップし、初期設定を開始します

2 電話番号を登録(認証)する

電話番号を登録します。電話番号を入力し、「番号認証」をタップします。電話番号を登録すると、友だちの自動追加をオンにした場合に、他のLINEユーザーの「友だち」に自動追加されるほか、LINEアプリを再インストールした場合に既存の情報(友だち・プロフィール情報等)が復元できます。



1. 電話番号を入力します



2. 電話番号を入力したら、「番号認証」をタップします

○ 電話番号を登録しない場合

電話番号を登録しない場合は「いまは登録しない」をタップします。電話番号の登録は、後に行うことも可能です。



3 LINEの利用規約を確認する

LINEの利用規約を確認し、「利用規約に同意」をタップします。



「利用規約に同意」をタップします

4 認証番号を確認する(電話番号を登録した場合のみ)

電話番号を登録した場合、認証番号が必要になります。画面に表示される電話番号を確認し、「確認」をタップすると、認証番号が書かれているSMSが送られてきますので、その認証番号を確認します。



1. 電話番号を確認し、「確認」をタップします



2. SMSが送られてきます



3. 送られてきたSMSを表示し、認証番号を確認します

5 認証番号を入力する(電話番号を登録した場合のみ)

SMSで送られてきた認証番号を入力します。認証番号を入力したら「次へ」をタップします。



1. 認証番号を入力します



2. 認証番号を入力したら「次へ」をタップします

6 アドレス帳の利用を確認する

アドレス帳の利用確認画面が表示されます。「アドレス帳を利用する」を選択すると、友達の自動追加がオンになります。「今は利用しない」をタップすると、友達の自動追加がオフになります。この設定は後で、変更することが可能です。



1. アドレス帳の利用を確認します



2. アドレス帳を利用する場合は国を選択します

■ 友だちを自動追加する

「アドレス帳を利用する」をタップすると、iPhoneの「連絡先」内の(電話番号登録・アドレス帳を利用している) LINEユーザーを自動で友だち追加することが可能です。

■ 友だちを自動追加しない

友だちを手動で追加したい(IDやふるふる機能で追加したい)場合など、友だちを自動追加しない場合は、「今は利用しない」をタップします。

7 名前（ニックネーム）を登録する

LINE上で表示される名前(ニックネーム)と写真を登録します。写真・名前(ニックネーム)の登録・入力欄をタップし、それぞれ登録・入力します。"写真"の登録は必須ではないので、名前のみ登録することも可能です。名前の入力(および写真の登録)が完了したら、「登録」をタップします。登録した名前・写真は後で変更することも可能です。



名前(および写真)を入力後、
「登録」をタップします

8 初期設定を完了する

最後に、メールアドレスの登録画面が表示されます。メールアドレスを登録すると、パソコン版のLINEを利用できたり、デバイス(iPhone)を変更した場合などでも、追加した友だち情報や、プロフィール情報などを引き継ぐことが可能になります。メールアドレスの登録は後でも可能です。後で登録する場合は、「いまは登録しない」をタップすると、初期設定は完了となります。



1. メールアドレスの登録を確認します



2. 初期設定が完了すると、LINEが利用可能になります

○ メールアドレスを登録する場合

メールアドレスを登録する場合は、メールアドレスの登録画面が続けて表示されます。メールアドレス、および任意のパスワードを入力後、「確認」をタップします。メールアドレスの登録が完了したら「確認」をタップします。メールアドレスの登録が完了したら、初期設定は完了となります。



LINEのセキュリティ / プライバシー設定

1.他端末でのログインを許可しない

まずはPCからログインしないようにする方法です。「その他」タブの「設定」から入って「アカウント」を選択。「他端末ログイン許可」をオフにしてください。



また、ログインしている端末をチェックしたい場合は「ログイン中の端末」を選択しましょう。見知らぬ端末でログインしていた場合はログアウトしてください。



ちなみにログインを制限できるのはPCからのもののみです。この設定をしても、アカウントIDとパスワードを知られてしまうとスマートフォンからログインされてしまうのでご注意ください！

2.パスコードロックを使用する

つぎにiPhoneからLINEアプリを開かせないために、パスコードロックの設定をします。「設定」から「プライバシー管理」を選択し、「パスコードロック」をオンにしてください。



<http://www.appps.jp/119271/>

もちろん、iPhone自体のパスコードロックを設定することも大事ですのでお忘れなく！

3.ID検索の許可をオフにする

ID検索の許可をオフにしておけば、知らない誰かに自分のIDを知られなくすることができます。自分の許可した友だち以外にIDを知られたくないなら、オフにしておきましょう。

「設定」から「プライバシー管理」を選択。「IDの検索を許可」をオフにします。



4.メッセージ受信拒否をオンにする

友だちになりたくない人にIDを知られてしまった場合、その人と友だちになっていない状態ならメッセージを受信拒否することができます。

「ID検索を許可」と同じ画面にある「メッセージ受信拒否」をオンにします。



5. 友だちへの自動追加などをオフにする

アドレス帳に登録してある連絡先が友だちとしてLINEに自動登録されたり、自分の電話番号を知るユーザーのLINEに友だちに自動で追加されてしまう場合があります。これも防ぎましょう。

「設定」から「友だち」を選択。「アドレス帳」をタップして「友だち自動追加」と「友だちへの追加を許可」をオフにします。



6. 認証番号の設定

PC版LINEへログインする時に、認証番号の入力が必須となっています。こちらの仕組みも理解しておきましょう。

ログインしていたPC版LINEアプリを一度LINEをログアウトして、改めてメールアドレスとパスワードを入力してログインしましょう。ログインが完了する前に、以下のような**4桁の数字**が画面に表示されます。



すると、同じメールアドレスとパスワードでログインしているスマートフォン版LINEアプリの画面が以下のように切り替わります。ここにPC版に表示された**先ほどの番号**を入力して「**本人確認**」をタップしましょう。これでログインが完了します。



もし、PCで何も操作していないのに上記のような画面がiPhone版LINEで表示されたら、LINEに誰かが不正にアクセスしようとした証拠となります。その場合は数字など入力せずすぐに右上の「閉じる」をタップしましょう。

<http://www.appps.jp/119271/>

7.PINコードによる本人確認設定

PINコードによる本人確認設定を有効化すると、スマートフォンからのログイン時に今までのパスワードに加えて**4桁のPINコード**の入力を求められるようになります。

パスワードだけ設定するよりも、より強固にアカウントを守れるはずです。

まずアプリ内の「設定」をタップ。「アカウント」を選択します。



<http://www.appps.jp/119271/>

「PINコード」をタップし、4桁の番号を入力して「OK」を選択してください。



<http://www.appps.jp/119271/>

以上でログイン時にPINコードの入力を求められるようになりました。



ということで、以上7つのセキュリティ / プライバシー関連の設定項目をご紹介しました。

より安全に使えるようにLINEでは様々な対策を施してくれています。ぜひひとつひとつチェックして、自分のLINEアカウントがどうなっているか見なおしてみてください！！

<http://www.appps.jp/119271/>

家族で使おう

保護者が一緒になって使ってみることが大切です。

自分も使わなければ、子ども達がハマる理由も危ない理由もわかりませんよ。

アプリケーション

iPadの良さって、やはりアプリですよね！

でも、どうやって探せばいいのか多すぎてみつけられません。

そんな人に、幾つかのポイントを伝授しましょう。

AppStore ではなくインターネットで！

Google

ウェブ ニュース ショッピング 動画 画像 もっと見る ▾ 検索ツール

約 19,400 件 (0.34 秒)

コトバロメーター 国語機能向上アプリ
www.ryoiku-center.com/kotoba/index.html ▾
コトバロメーターは、京都大学教授・正高信男が、認知機能と脳機構の関連について解
明し、独自に研
iPad; 対応環境
読み書き障害
す。

19,400件見つかります

子どもの学習支援・生活支援に使えるiPhone/iPadアプリ...
blog.keaton.com/2013/10/apps-for-kids-2013.html ▾
2013/10/22 - 発達に遅れがある子どもの支援に役立つアプリも含まれています。... 国
語・読書. 書き取り漢字練習 (iPhone/iPad), 小学校1年から中学3年までに習う漢字の書
き取り練習. 小学漢字ドリル無料版 楽しく学べる漢字シリーズ (iPad), 楽しく ...

子どもの学習支援・生活支援に使えるiPhone/iPadアプリ...
blog.keaton.com/2014/10/apps-for-kids-2014.html ▾
2014/10/24 - 障害ある子どもの学習支援・生活支援に役立つアプリ（主に発達障害・知
的障害向け）も含まれています。... 国語・読書. 書き取り漢字練習 (iPhone/iPad), 小学
校1年から中学3年までに習う漢字の書き取り練習. 小学漢字ドリル無料版 楽しく ...

iTunes の App Store で配信中の iPhone、iPod touch、iPad ...
<https://itunes.apple.com/jp/app/kotobarometa/id843179401?mt=8> ▾
¥3,000 - iOS

AppStore ではなくインターネットで！

The screenshot shows the iTunes App Store interface. At the top, the search bar contains the text "iPad 発達障害 国語". Below the search bar, the text "iPad 発達障害 国語 の検索結果を表示します。" is displayed. On the left side, a single app card is shown, titled "iPad App" and "ことば", with a price of ¥3,000. A large red box highlights the text "同じキーワードでも、わずか1件" (Even with the same keyword, only 1 item). At the bottom, there are navigation links for "コンテンツ", "特集", "Help", and "管理".

iPad App

ことば

コトバロメーター
教育

* ¥3,000

同じキーワードでも、わずか1件

コンテンツ
ミュージック
映画
App Store
ブック
ポッドキャスト
オーディオブック
iTunes U
ミュージックビデオ

特集
紋り込み検索
予約注文: ミュージック
購入済み
Mastered for iTunes
iTunes LP

Help
サポート
iTunes チュートリアル
iTunes in the Cloud
映画購入/レンタル
iTunes Match
App 内課金

管理
アカウント
iTunes Card/コードを使う
フィッシュリスト
国を変更する

Copyright © 2015 iTunes K.K All Rights Reserved. プライバシーポリシー | 利用規約

SNS(Twitter,Facebook…)

高松 崇

カバー写真を追加

高松 崇 (杉本)

基本データを編集

アクティビティログを表示 1

タイムライン 基本データ **友達 745** 写真 その他

特別支援学校での職種は何ですか?

承認待ちアイテム1件

近況 写真・動画 ライフイベント

今どんな気持ち?

NPO法人支援機器普及促進協会 理事長
以前の職場: 特別支援学校

出身校: 関西大学 政治経済学部経済学科
卒業: 1986年

京都府 長岡京市出身
1962年8月1日誕生 (52歳)

120人がフォロー中

友達 · 745

高松 崇
11時間前 · Twitter ·

"日本マイクロソフト / 「Office 365 Education」の無料特典を簡単利用可能に | ICT教育ニュース" <http://t.co/NdJcrAkS8H>

Announcing
本日よりサービス開始
“セルフ サインアップ”
学生が自由に Microsoft Office を

SNS(Twitter,Facebook...)

The image shows a screenshot of a Twitter profile page for user @memis_kyoto. The profile picture shows a man in a suit looking at a tablet. The navigation bar at the top includes Home, Notifications (with a red badge), Messages, and Search. The profile header shows the name 高松 崇 (@memis_kyoto) and statistics: 5,905 tweets, 1,918 followers, 1,923 following (highlighted with a red box), 75 likes, and 5 lists. The bio describes the user's involvement with NPO-ATDS and ICT education. Two tweets are visible: one from 12 hours ago about Office 365 Education and another from 13 hours ago about a decision regarding a product launch in Japan.


ホーム 通知 メッセージ # 見つける Twitterを検索

ツイート 5,905 フォロー 1,918 フォロワー 1,923 お気に入り 75 リスト 5

ツイート ツイートと返信 画像 / 動画

高松 崇 @memis_kyoto · 12 時間
"日本マイクロソフト / 「Office 365 Education」の無料特典を簡単利用可能に | ICT教育ニュース" ict-enews.net/2015/02/25micr...

高松 崇 @memis_kyoto · 13 時間
ついに決まりましたね。
日本発売は少し遅れそうですが、楽しみです
ね。



ATDS

Assistive Technology Dissemination Society

NPO法人支援機器普及促進協会

<http://npo-atds.org>